

2/2

УТВЕРЖДАЮ  
 Заведующий МДОБУ Детский сад №2  
 (наименование должности лица, утверждающего документ)  
 Саловникова А. И.  
 (подпись) (расшифровка подписи)  
 09 января 2018 г.



**План финансово-хозяйственной деятельности  
 на 2018 год и плановый период 2019 и 2020 годов**

" 01 " января 2018 г.

		КОДЫ	
		Форма по КФД	Дата
			09.01.2018
Наименование учреждения	муниципальное дошкольное образовательное бюджетное учреждение "Детский сад № 2 "Метелица" комбинированного вида	по ОКПО	49696071
		по РУБП/НУБП	Щ69690
Наименование подразделения			
ИНН/КПП	2455017097/245501001	по ОКВ	643
Единица измерения: руб.		по ОКЕИ	383
Наименование органа, осуществляющего функции и полномочия учредителя	управление образования администрации города Минусинска		
Адрес фактического местонахождения учреждения	г. Минусинск ул. Вансеева 19		

**I. Сведения о деятельности муниципального бюджетного учреждения**

1. Цели деятельности учреждения (подразделения):  
 обеспечение целостного развития личности ребенка в период дошкольного детства
2. Виды деятельности учреждения (подразделения):  
 реализация образовательных программ дошкольного образования, обеспечение воспитания, обучение и развитие, а также присмотр, уход и оздоровление детей в возрасте от 2 месяцев до 7 лет.
3. Перечень услуг (работ), относящихся к основным видам деятельности, осуществляемых в том числе и за плату:  
 реализация основных общеобразовательных программ  
 присмотр и уход
4. Общая балансовая стоимость недвижимого муниципального имущества на дату составления Плана:  
 4188,99 тыс. руб.
  - 4.1. Стоимость имущества на праве оперативного управления:  
 4188,99 тыс. руб.
  - 4.2. Стоимость имущества, приобретенного учреждением за счет выделенных собственником имущества учреждения средств:  
 4188,99 тыс. руб.
  - 4.3. Стоимость имущества, приобретенного учреждением за счет доходов, полученных от иной приносящей доход деятельности:
5. Общая балансовая стоимость движимого муниципального имущества:  
 3055,90 тыс. руб.
6. Балансовая стоимость особо ценного движимого имущества:  
 2013,97 тыс. руб.

**II. Показатели финансового состояния учреждения (подразделения)  
01.01.2017**

N п/п	Наименование показателя	Сумма, тыс. руб.
1	2	3
	Нефинансовые активы, всего:	7 096,32
	из них:	
	недвижимое имущество, всего:	4 188,99
	в том числе: остаточная стоимость	117,69
	особо ценное движимое имущество, всего:	980,79
	в том числе: остаточная стоимость	0,00
	Финансовые активы, всего:	-194,30
	из них:	
	денежные средства учреждения, всего	-
	в том числе:	
	денежные средства учреждения на счетах	-
	денежные средства учреждения, размещенные на депозиты в кредитной организации	-
	иные финансовые инструменты	-
	дебиторская задолженность по доходам	-250,25
	дебиторская задолженность по расходам	55,95
	Обязательства, всего:	35,47
	из них:	
	долговые обязательства	-
	кредиторская задолженность:	35,47
	в том числе:	
	просроченная кредиторская задолженность	

III. Показатели по поступлениям и выплатам учреждения (подразделения)

Наименование показателя	Код строки	Код по бюджетной классификации Российской Федерации	Объем финансового обеспечения, руб (с точностью до двух знаков после запятой - 0,00)							
			всего	в том числе:					поступления от оказания услуг	
				субсидия на финансовое обеспечение выполнения государственного (муниципального) задания	субсидии, предоставляемые в соответствии с абзацем вторым пункта 1 статьи 78.1 Бюджетного кодекса Российской Федерации	субсидии на осуществление капитальных вложений	средства обязательного медицинского страхования	всего	из них гранты	
1	2	3	4	5	6	7	8	9	10	
Поступления от доходов, всего	100		25 566 758,00	23 528 870,00	86 400,00	0,00	0,00	1 951 488,00	0,00	
Доходы от собственности (аренды)	110	120	0,00							
Доходы от оказания услуг, работ	120	130	25 480 358,00	23 528 870,00	0,00	0,00	0,00	1 951 488,00	0,00	
Платные		130	0,00							
Возмещение от коммунальных услуг		130	0,00							
Родительская плата		130	1 951 488,00					1 951 488,00		
на 2018 год и плановый период 2019 и 2020 годов		130	23 528 870,00	23 528 870,00						
Поступления от штрафов, пеней, иных сумм принудительного изъятия	130	140	0,00							
Безвозмездные поступления (гранды)	140	180	0,00							
Субсидии на иные цели	150	180	86 400,00		86 400,00					
Выплаты по расходам, всего	200		25 566 758,00	23 528 870,00	86 400,00	0,00	0,00	1 951 488,00	0,00	
Фонд оплаты труда	210	111	15 449 524,00	15 449 524,00						
Иные выплаты персоналу учреждений, за исключением фонда оплаты труда	220	112	12 440,00	12 440,00						
Страховые выплаты	230	119	4 665 756,00	4 665 756,00						
Закупка товаров, работ, услуг в целях капитального ремонта муниципального имущества	240	243	0,00							
Расходы на закупку товаров, работ, услуг	250	244	5 437 898,00	3 400 010,00	86 400,00			1 951 488,00		
Социальные выплаты гражданам (премии, гранды)	260	350	0,00							
Исполнение судебных актов	270	831	0,00							
Уплата иных платежей (штрафы, пени, обеспечение заявок и др.)	280	853	1 140,00	1 140,00						
Уплата прочих налогов и сборов, гос. пошлина учреждением-ответчиком	290	852	0,00							
Поступление финансовых активов, всего:	300									
из них: увеличение остатков средств	310	300	X							
прочие поступления	320	320								
Выбытие финансовых активов, всего	400									
Из них: уменьшение остатков средств	410	400								
прочие выбытия	420	420								
Остаток средств на начало года	500	500	X							
Остаток средств на конец года	600	600	X							

IV. Показатели выплат по расходам на закупку товаров, работ, услуг учреждения (подразделения)

Наименование показателя	Код строки	Год начала закупки	Сумма выплат по расходам на закупку товаров, работ и услуг, руб. (с точностью до двух знаков после запятой - 0,00)								
			всего на закупки			в том числе:					
						в соответствии с Федеральным законом от 5 апреля 2013 г. N 44-ФЗ "О контрактной системе в сфере закупок товаров, работ, услуг для обеспечения государственных и муниципальных нужд"			в соответствии с Федеральным законом от 18 июля 2011 г. N 223-ФЗ "О закупках товаров, работ, услуг отдельными видами юридических лиц"		
1	2	3	на 20_18_г. очередной финансовый год	на 20_19_г. 1-ый год планового периода	на 20_20_г. 2-ой год планового периода	на 20_18_г. очередной финансовый год	на 20_19_г. 1-ый год планового периода	на 20_20_г. 2-ой год планового периода	на 20_18_г. очередной финансовый год	на 20_19_г. 1-ый год планового периода	на 20_20_г. 2-ой год планового периода
Выплаты по расходам на закупку товаров, работ, услуг всего:	1	X	5 437 898,00	5 437 898,00	5 437 898,00	3 486 410,00	3 486 410,00	3 486 410,00	1 951 488,00	1 951 488,00	1 951 488,00
в том числе: на оплату контрактов заключенных до начала очередного финансового года:	1001	X	0,00	0,00	0,00	0,00	0,00	0,00	0,00	0,00	0,00
на закупку товаров работ, услуг по году начала закупки:	2001		5 437 898,00	5 437 898,00	5 437 898,00	3 486 410,00	3 486 410,00	3 486 410,00	1 951 488,00	1 951 488,00	1 951 488,00

V. Сведения о средствах, поступающих во временное распоряжение учреждения  
(подразделения)


(очередной финансовый год)

Наименование показателя	Сумма (руб, с точностью до двух знаков после запятой - 0,00)
1	2
Остаток средств на начало года	0,00
Остаток средств на конец года	0,00
Поступление	0,00
Выбытие	0,00

VI. Справочная информация

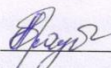
Наименование показателя	Сумма (тыс. руб)
1	2
Объем публичных обязательств, всего:	-
Объем бюджетных инвестиций (в части переданных полномочий государственного (муниципального) заказчика в соответствии с Бюджетным кодексом Российской Федерации), всего:	-
Объем средств, поступивших во временное распоряжение, всего:	-

Заведующий  
(уполномоченное лицо)

  
\_\_\_\_\_  
(подпись)


Садовникова А. И.  
(расшифровка подписи)

Зам. главного бухгалтера  
(уполномоченное лицо)

  
\_\_\_\_\_  
(подпись)

Граубергер Н. О.  
(расшифровка подписи)

Исполнитель документа  
телефон 2-00-07

  
\_\_\_\_\_  
(подпись)

Польнцева Н. Б.  
(расшифровка подписи)