

Муниципальное дошкольное образовательное бюджетное учреждение
«Детский сад №2 «Метелица» комбинированного вида»

Животные жарких стран

Подготовила воспитатель Шамич И.А.
МДОБУ Д/с №2 «Метелица»



Цель:

Расширение и закрепление знаний детей о животных жарких стран.

Задачи:

- Формировать представление детей о животных жарких стран, их внешнем виде, частях тела, повадках, поведении, образе жизни и их способности приспосабливаться к условиям среды обитания.**
- Развивать зрительное и слуховое внимание.**
- Воспитывать любовь и бережное отношение к природе.**





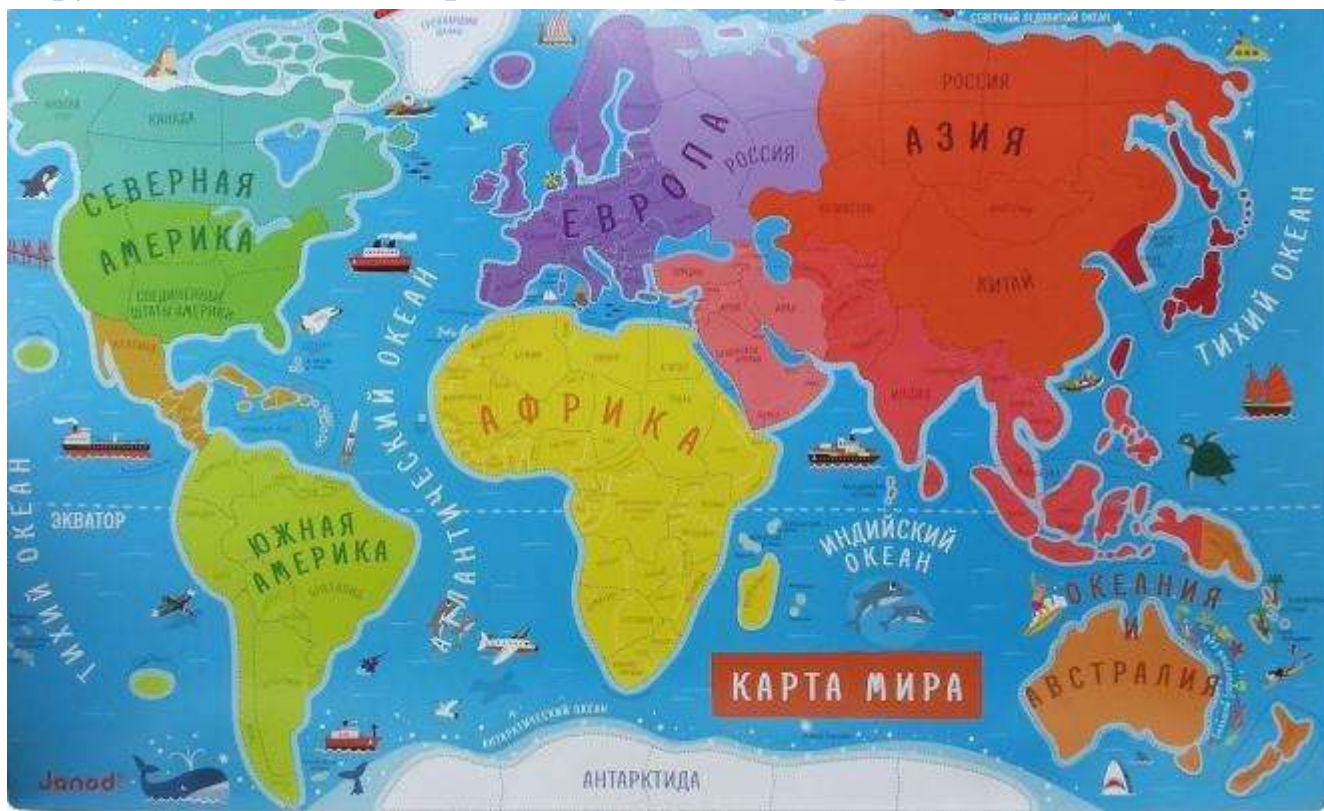
Здравствуйте, я путешественник Ваня,
А это моя сестренка Аня.
Мы никогда не лежу на диване.
Просто некогда нам там лежать,
Просторы Вселенной пора покорять.
Брожу я везде, хожу я повсюду,
И даже туда забреду, где безлюдно.
И пусть комары, крокодилы, цунами,
Они не страшны нам!
Ведь знаешь, с собой мы берем
Любопытство и знания,
Сноровку, смекалку, а также старание,
Нам все пригодится, чтоб исследовать мир,
Хочешь с нами?
Тогда выходи!..



Руки ставим перед грудью,
Разводить их резко будем
С поворотом — раз-два-три.
Не бездельничай, смотри! (Руки перед грудью, рывки руками)
Приседаем - раз-два-раз,
Ножки разомнём сейчас.
Сели-встали, сели-встали. (Приседания)
И немножечко устали.
На ходьбу мы перейдём,
Сядем и передохнём. (Присели)
Мы активно отдыхаем —
То встаём, то приседаем —
Раз-два-три-четыре-пять,
Вот как надо отдыхать. (Приседания)
Головой теперь покрутим —
Лучше мозг работать будет. (Вращения головой)
Вертим туловищем бодро —
Это тоже славный отдых. (Вращения туловищем)
Мы готовы для похода
Мы готовы для похода.
Поднимаем выше ноги. (Ходьба на месте)
Птицы учатся летать,
Плавно крыльями махать.
Полетели, полетели,
Опустились, посидели. (Руки прямые перед грудью, затем рывком разводятся в стороны)
Наклоняемся вперед,
Прогибаемся назад.
Кто носочки достаёт? (Наклоны вперед-назад)



Это карта мира. На ней изображены материки – это очень большие участки суши, окруженные со всех сторон водой, то есть морями и океанами. На земле 6 материков.



Помощник, глобус раскрути,
Что за страна нас ждет
впереди?



Африка



Африка

Это второй по величине материк после Евразии.

Что за Африка-страна,
Где лишь лето и весна,
Где кругом стоит жара –
Все узнать о ней пора.
Что за звери там живут,
Что за птицы там поют,
Сплошь загадками полна,
Что за Африка-страна?



Африка делится на пустыню, тропики, саванну.



**А кто там живет узнаешь,
Если загадку отгадаешь?**





*Он может неделю не есть
ничего, кладовка с едой на
спине у него.*





**Правильно, это
верблюд.
А кто рядом с ним?
Это верблюжонок,
детеныш верблюда.**



А ЕЩЁ ТАМ ЖИВУТ: КАРАЛЫ, СЛЕПЫШИ, УШАСТЫЕ ЁЖИКИ, МАНУЛЫ



АНТИЛОПЫ АДДАКС, ФЕНИКИ, СУРИКАТЫ, ТУШКАНЧИКИ



ГАЗЕЛИ ДОРКАС, БАРХАННЫЕ КОТЫ, БЕЛОГОЛОВЫЕ СИПЫ, СТРАУСЫ



СТЕРВЯТНИКИ, ЯЩЕРИЦЫ КРУГЛОГОЛОВКИ, СЕРЫЕ ВАРАНЫ



ГРИФЫ, РОГАТЫЕ ГАДЮКИ, ШИПОХВОСТЫ, СТЕПНЫЕ ЧЕРЕПАХИ



СОЙКИ, СКОРПИОНЫ, ЖУКИ СКАРАБЕИ, МУРАВЬИ И ДРУГИЕ.





**В пустынях есть оазисы.
Возле водоемов жизнь всегда кипит, но большинству жителей пустыни вполне достаточно утренней росы, хищники получают влагу из тел своих жертв, а травоядные ограничиваются соком листьев кустарников. А вот тушканчикам и кенгуровым прыгунам воды вообще не надо, им хватает той жидкости, которая образуется в их организме в процессе пищеварения.**

**А где они берут воду?
Чем питаются?**





-Дальше мы отправляемся в саванну.

Саванна похожа на степь, но здесь могут встречаться полноценные лесные массивы.

-Хотите узнать какие здесь обитают животные?

Слушайте загадку:

***Уж очень вид у них чудной:
У папы – локоны волной,
А мама ходит стриженной.
На что она обижена?***






**Ваня! Это же львиная семья!
Бежим скорее, пока нас не съели.**



А ЕЩЁ ТАМ МОЖНО ВСТРЕТИТЬ ГЕПАРДОВ, АНТИЛОП ГНУ, СЛОНОВ, ГИЕН



БОРОДАВОЧНИКОВ, КРОКОДИЛОВ, БЕГИМОТОВ, НОСОРОГОВ




ЗЕБР, СТЕРВЯТНИКОВ, ГАЗЕЛЬ, ЖИРАФОВ И ДРУГИХ ЖИВОТНЫХ.



Жираф

Самое высокое животное на земле. Высота его около 5 метров. Они питаются листьями и побегами деревьев, которые легко достают благодаря росту. Но чтобы взять корм с земли или попить воды, им нужно становиться на колени или сильно расставлять ноги.

Зебры рядом с ним выглядят очень маленькими.





АФРИКАНСКИЕ БУЙВОЛЫ

Впечатляют своим могуществом и мощностью. Самцы отличаются от самок наличием толстого рогового щита в области лба, который служит надежной защитой.

АНТИЛОПЫ ГЕРЕНУК

Похожими на жирафа. Как можно увидеть на фото, у животного тонкая и длинная шея, а ещё они могут стоять на задних ногах и доставать свежие листья с верхушек деревьев.





Из африканской саванны перемещаемся во влажные, вечнозеленые тропические леса Африки, которые называются джунглями. Там всегда жарко и влажно из-за постоянных дождей. Здесь произрастает богатый растительный мир.

Кто здесь обитает узнаешь, если загадку отгадаешь:

Ноги цепкие, как руки,
Ей, конечно, не до скуки:
Все хватает без разбора,
Ест бананы до упора,
Дом родной ее – лиана,
Что за зверь-тот?



Тропические леса – это царство обезьян. Здесь обитает множество их видов: ШИМПАНЗЕ, ПАВИАНЫ, МАРТЫШКИ, ГАРИЛЛЫ и многие другие.



А ещё там обитают: ЛЕНИВЦЫ, ТИГРЫ, ЛЕОПАРДЫ, ТАПИРЫ



ОКАПИ, БЕЛКИ ЛЕТЯГИ, ХАПИБАРЫ, ЯГУАРЫ



Гепард,
леопард,
ягуар...
Они же все
пятнистые,
как их
различить?



ГЕПАРД

ПЯТНА

В ФОРМЕ ТОЧЕК
КРОМЕ ТОГО, У ГЕПАРДА
ОТ ГЛАЗ К УГОЛКАМ РТА
ТЯНУТСЯ 2 ЧЁРНЫЕ ПОЛОСКИ,
ЧЕГО НЕТ У ЛЕОПАРДА И ЯГУРА.



ЛЕОПАРД

ПЯТНА

В ФОРМЕ КОЛЕЦ



ЯГУАР

ПЯТНА

В ФОРМЕ РОЗЕТКИ –
КОЛЬЦА, ВНУТРИ КОТОРЫХ
ОДНА ИЛИ НЕСКОЛЬКО ТОЧЕК

Давай я тебе сейчас всё объясню:
Если к ним присмотреться, то
увидишь различия. У них не только
пятна разные, но и размеры тела,
повадки.



Можно встретить **ДАМАНОВ**, **ПАВЛИНОВ**, **ГРИФОВЫХ ЦЕСАРОК**, **АФРИКАНСКИХ ЦИВЕТ**





В тропических лесах Африки можно встретить большое количество попугаев. Они живут на свободе как наши воробьи и синички.



Физкультминутка «Африка».

Вышли дети погулять, (Дети идут по кругу)

Порезвиться, поиграть.

По саванне идём

Жарким африканским днём.

Гордо голову задрал, (Дети идут на носочках, вытянув руки над головой)

На ребят глядит жираф.

Как жираф, мы пойдём

Жарким африканским днём.

Носорог-рог-рог идёт, (Дети идут по кругу вперевалочку с ноги на ногу)

Бегемот-мот-мот бредёт.

Как они, мы пойдём

Жарким африканским днём.

Антилопы лёгкий бег (Легкий бег по кругу)

Поразил сегодня всех,

Побежим мы бегом

Жарким африканским днём.

Мы прогулку завершим (Ходьба по кругу)

И на место поспешим. (Дети садятся на свои места)

А сейчас предлагаем вам
немного разомнемся.





Ну вот путешествие наше окончено,
Так расставаться с вами не хочется.
Знания свои вы храните всецело,
В своей голове, ведь они так бесценны.
Больше читай, изучай и трудись,
И никогда, никогда не ленись!



До встречи друзья!

